



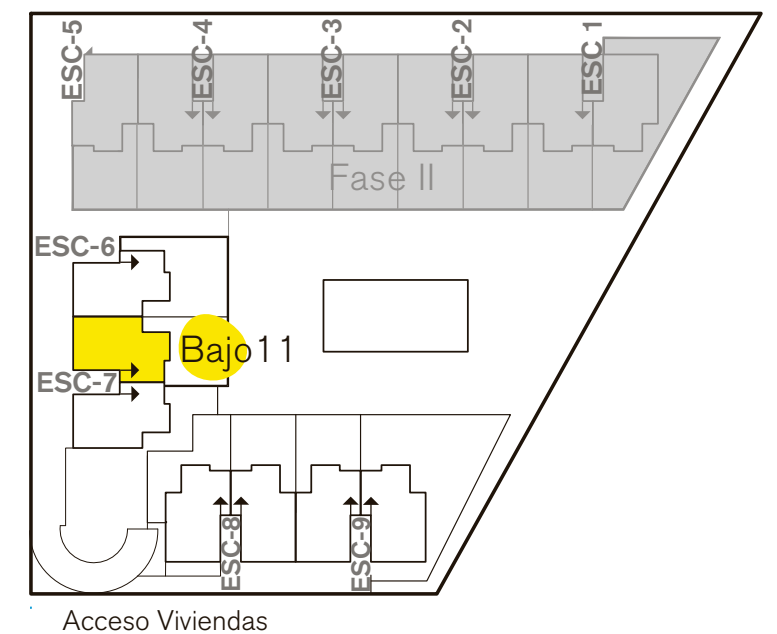
ESCALERA 7 - VIVIENDA BAJO 11
PLANTA BAJA

- ① Salón Comedor
- ② Cocina
- ③ Lavadero
- ④ Baño 1
- ⑤ Baño 2
- ⑥ Dormitorio 1
- ⑦ Dormitorio 2
- ⑧ Dormitorio 3
- ⑨ Porche
- ⑩ Patio

SUPERFICIES

Útil: 80,35 m²

Construida: 90,15 m²





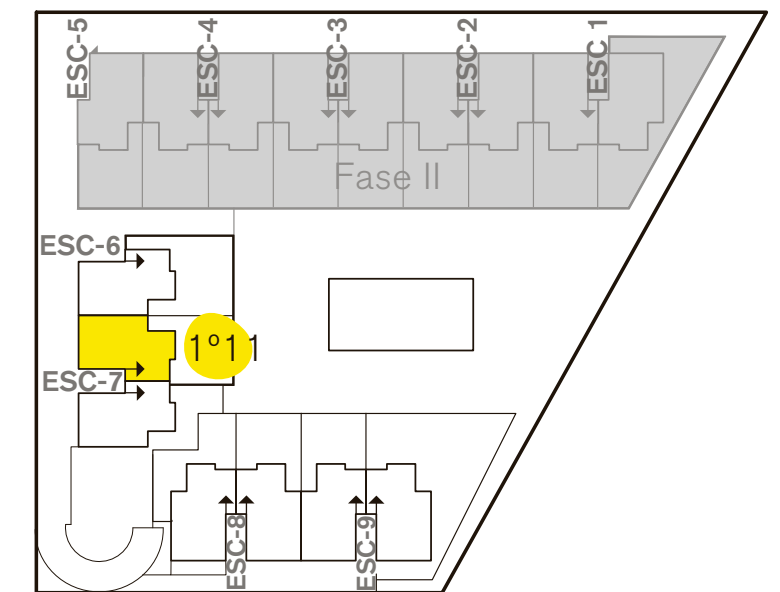
ESCALERA 7- VIVIENDA 1° 11
PLANTA PRIMERA

- ① Salón Comedor
- ② Cocina
- ③ Lavadero
- ④ Baño 1
- ⑤ Baño 2
- ⑥ Dormitorio 1
- ⑦ Dormitorio 2
- ⑧ Dormitorio 3
- ⑨ Terraza

SUPERFICIES

Útil: 79,05 m²

Construida: 82,10 m²



Acceso Viviendas

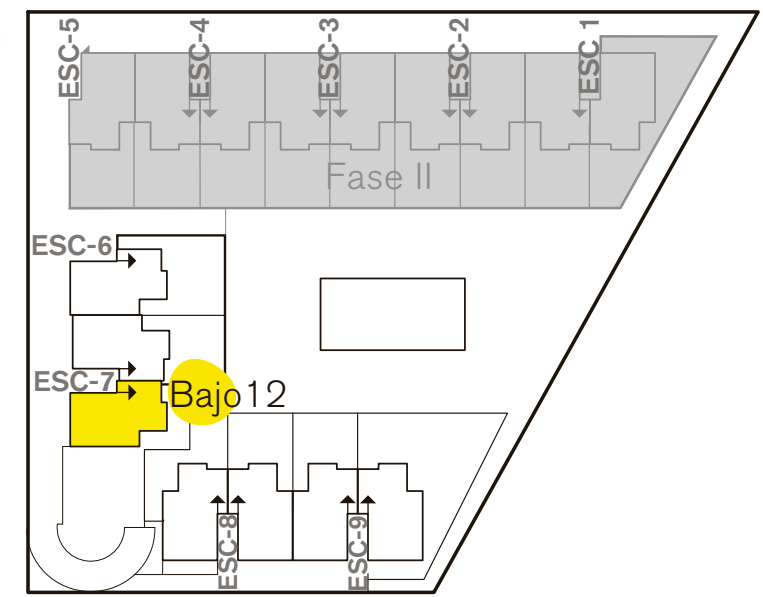


ESCALERA 7 - VIVIENDA BAJO 12
PLANTA BAJA

- ① Salón Comedor
- ② Cocina
- ③ Lavadero
- ④ Baño 1
- ⑤ Baño 2
- ⑥ Dormitorio 1
- ⑦ Dormitorio 2
- ⑧ Dormitorio 3
- ⑨ Porche
- ⑩ Patio

SUPERFICIES

Útil: 80,35 m²
Construida: 91,65 m²



ESCALERA 7- VIVIENDA 1° 12
PLANTA PRIMERA

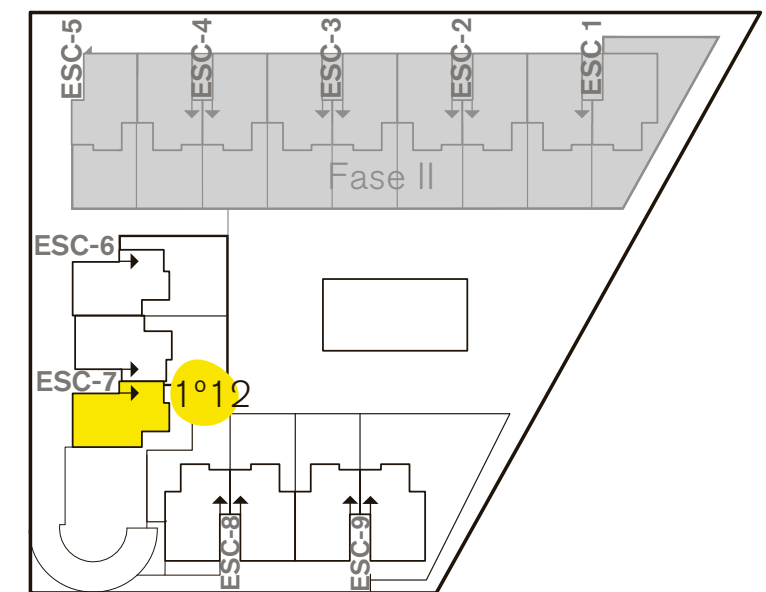


- ① Salón Comedor
- ② Cocina
- ③ Lavadero
- ④ Baño 1
- ⑤ Baño 2
- ⑥ Dormitorio 1
- ⑦ Dormitorio 2
- ⑧ Dormitorio 3
- ⑨ Terraza

SUPERFICIES

Útil: 79,05 m²

Construida: 83,25 m²



Acceso Viviendas



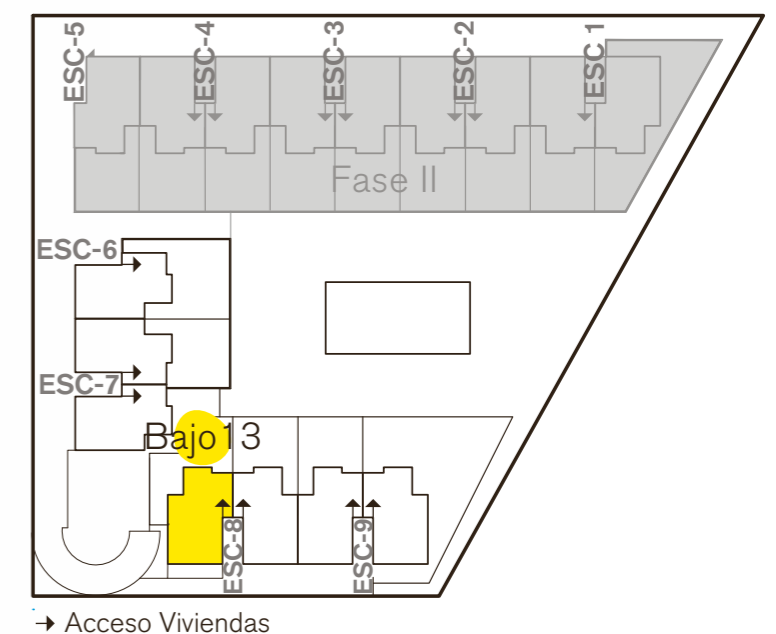
ESCALERA 8- VIVIENDA BAJO 13
PLANTA BAJA

- ① Salón Comedor
- ② Cocina
- ③ Lavadero
- ④ Baño 1
- ⑤ Baño 2
- ⑥ Dormitorio 1
- ⑦ Dormitorio 2
- ⑧ Dormitorio 3
- ⑨ Porche
- ⑩ Patio

SUPERFICIES

Útil: 80,35 m²

Construida: 91,65 m²





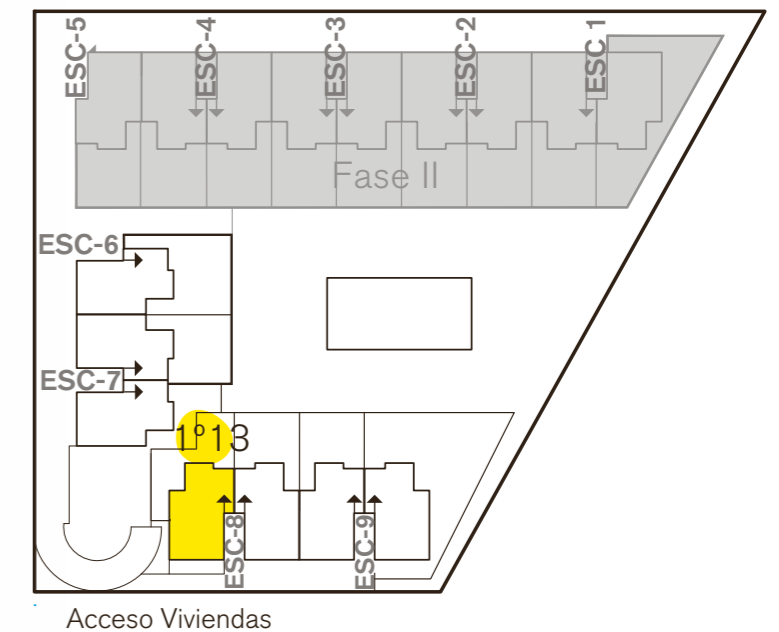
ESCALERA 8- VIVIENDA 1° 13
PLANTA PRIMERA

- ① Salón Comedor
- ② Cocina
- ③ Lavadero
- ④ Baño 1
- ⑤ Baño 2
- ⑥ Dormitorio 1
- ⑦ Dormitorio 2
- ⑧ Dormitorio 3
- ⑨ Terraza

SUPERFICIES

Útil: 79,05 m²

Construida: 83,25 m²





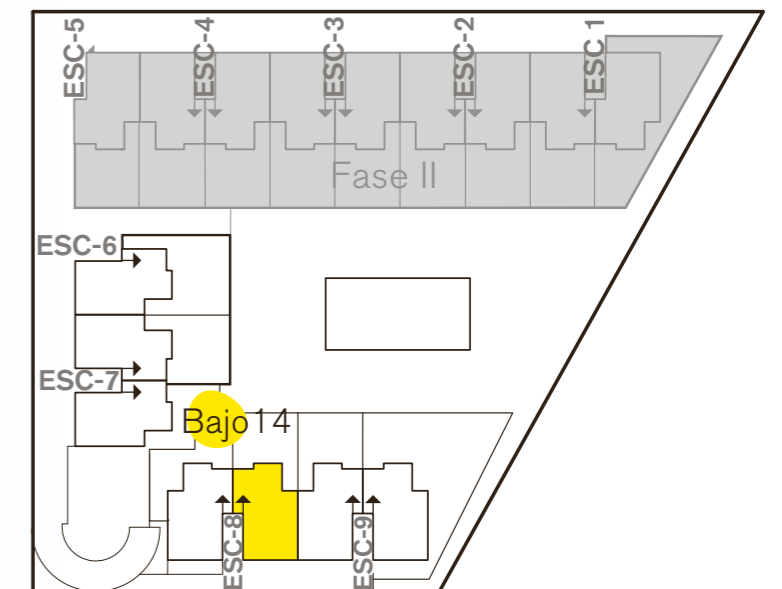
ESCALERA 8- VIVIENDA BAJO 14
PLANTA BAJA

- ① Salón Comedor
- ② Cocina
- ③ Lavadero
- ④ Baño 1
- ⑤ Baño 2
- ⑥ Dormitorio 1
- ⑦ Dormitorio 2
- ⑧ Dormitorio 3
- ⑨ Porche
- ⑩ Patio

SUPERFICIES

Útil: 80,35 m²

Construida: 90,15 m²



→ Acceso Viviendas



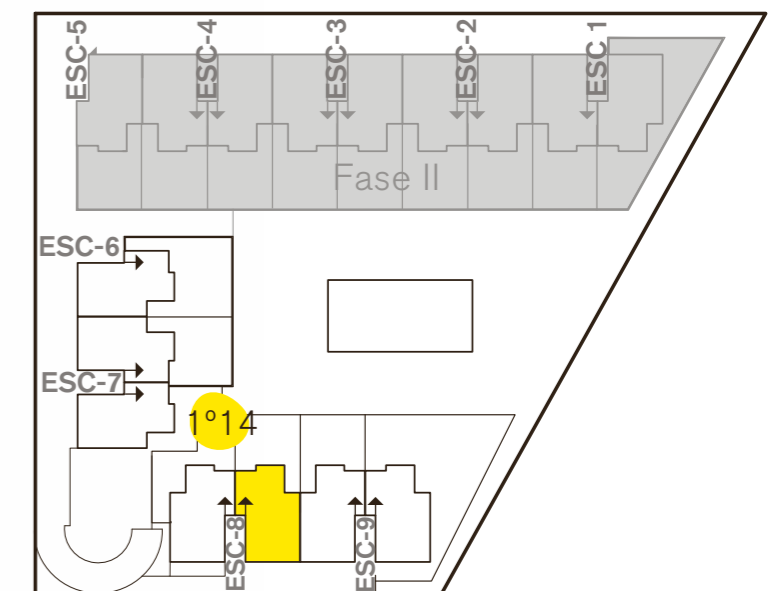
ESCALERA 8- VIVIENDA 1° 14
PLANTA PRIMERA

- ① Salón Comedor
- ② Cocina
- ③ Lavadero
- ④ Baño 1
- ⑤ Baño 2
- ⑥ Dormitorio 1
- ⑦ Dormitorio 2
- ⑧ Dormitorio 3
- ⑨ Terraza

SUPERFICIES

Útil: 79,05 m²

Construida: 82,10 m²



→ Acceso Viviendas

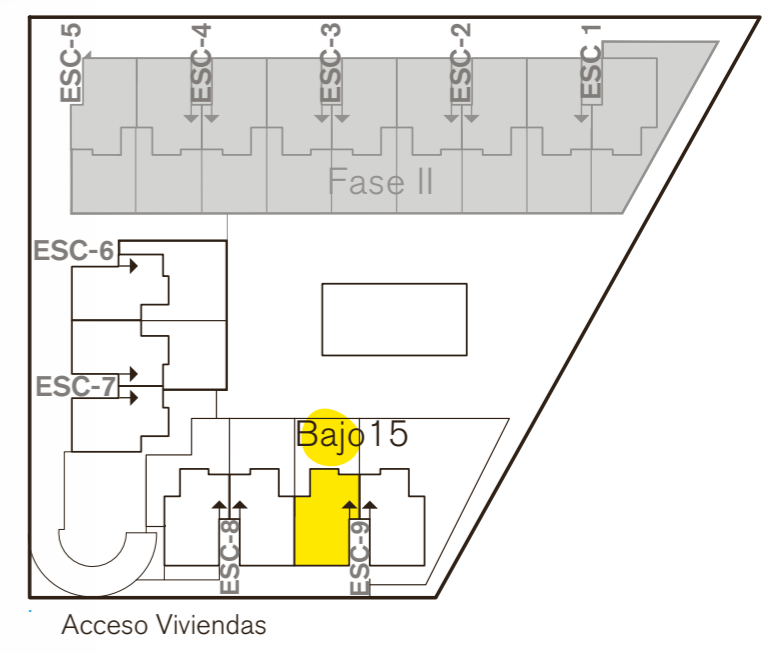


ESCALERA 9- VIVIENDA BAJO 15
PLANTA BAJA

- ① Salón Comedor
- ② Cocina
- ③ Lavadero
- ④ Baño 1
- ⑤ Baño 2
- ⑥ Dormitorio 1
- ⑦ Dormitorio 2
- ⑧ Dormitorio 3
- ⑨ Porche
- ⑩ Patio

SUPERFICIES

Útil: 80,35 m²
Construida: 91,65 m²



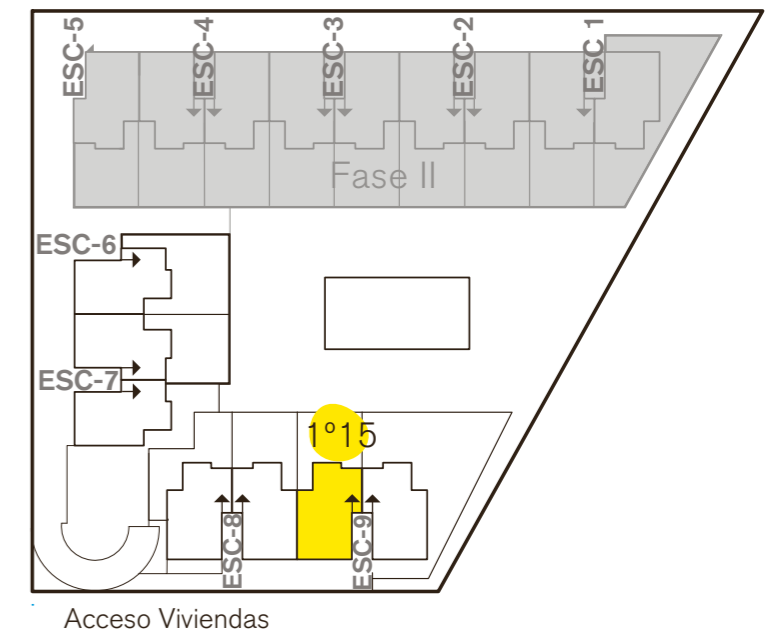
ESCALERA 9- VIVIENDA 1° 15
PLANTA PRIMERA



- ① Salón Comedor
- ② Cocina
- ③ Lavadero
- ④ Baño 1
- ⑤ Baño 2
- ⑥ Dormitorio 1
- ⑦ Dormitorio 2
- ⑧ Dormitorio 3
- ⑨ Terraza

SUPERFICIES

Útil: 79,05 m²
Construida: 83,25 m²



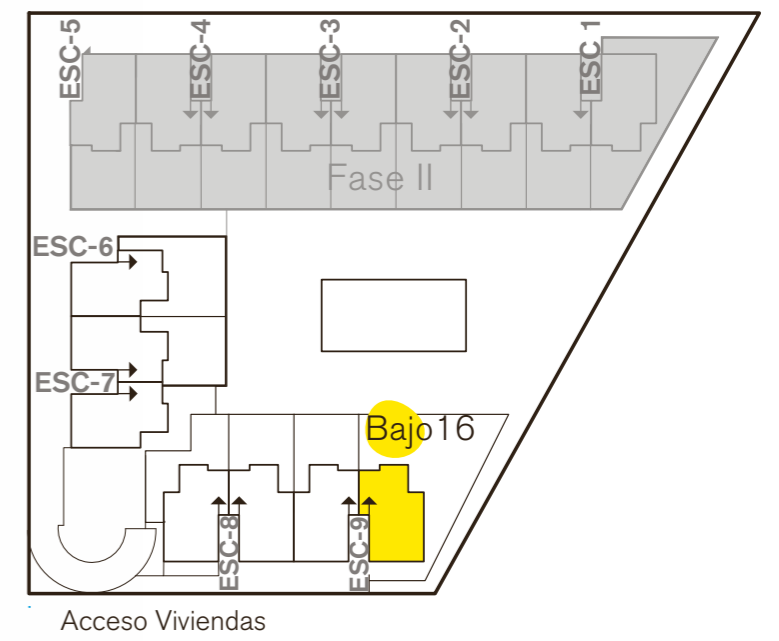
ESCALERA 9- VIVIENDA BAJO 16
PLANTA BAJA



- ① Salón Comedor
- ② Cocina
- ③ Lavadero
- ④ Baño 1
- ⑤ Baño 2
- ⑥ Dormitorio 1
- ⑦ Dormitorio 2
- ⑧ Dormitorio 3
- ⑨ Porche
- ⑩ Patio

SUPERFICIES

Útil: 80,35 m²
Construida: 90,15 m²



ESCALERA 9- VIVIENDA 1° 16
PLANTA PRIMERA



- ① Salón Comedor
- ② Cocina
- ③ Lavadero
- ④ Baño 1
- ⑤ Baño 2
- ⑥ Dormitorio 1
- ⑦ Dormitorio 2
- ⑧ Dormitorio 3
- ⑨ Terraza

SUPERFICIES

Útil: 79,05 m²

Construida: 83,25 m²

